

SaxoMobileTrader

NO VUELVA A DEJAR PASAR
UNA OPORTUNIDAD DE
NEGOCIACIÓN








Índice

Introducción.....	2
1.1 Puesta en marcha: Acceso a SaxoMobileTrader	3
1.2 Crear un icono de acceso directo en su pantalla de inicio ..	4
2 Uso de la plataforma	4
2.1 Negociación	4
2.1.1 Seleccione su instrumento	5
2.1.2 Llevar a cabo la negociación	6
2.2 Gestión de posiciones abiertas.....	7
2.2.1 Definiciones útiles:	7
2.3 Gestión de órdenes abiertas	8
Definiciones útiles:.....	9
2.4 Comprobación del estado de su cuenta.....	10
2.5 Uso de las gráficas.....	11
2.6 Actualizaciones de los mercados.....	11
3 Contacte con nosotros	12

Ningún fragmento de la información que contiene el presente documento constituye una oferta de compra o venta de ningún instrumento financiero o de inversión. Saxo Bank A/S y/o las empresas de su grupo ("Saxo Bank") no tienen en cuenta sus objetivos de inversión personales o su situación financiera y no representan ni asumen responsabilidad alguna respecto a la exactitud e integridad de la información facilitada, ni respecto de ninguna pérdida derivada de ninguna inversión basada en una recomendación, previsión u otra información facilitada por cualquier empleado de Saxo Bank, terceros, o de otro modo. Las negociaciones de conformidad con el análisis, especialmente las inversiones con apalancamiento, tales como las negociaciones con divisas y las inversiones en derivados, pueden ser muy especulativas, lo que puede provocar pérdidas y beneficios. Debe analizar en detalle su situación financiera y consultar con su(s) asesor(es) financieros para conocer los riesgos existentes y garantizar la idoneidad de su situación antes de realizar una inversión o formalizar cualquier transacción. Todas las opiniones vertidas están sujetas a cambios sin previo aviso. Cualquier opinión puede ser exclusiva de su autor y puede no reflejar la opinión de Saxo Bank. Para más información, consulte la Cláusula de Exención de Responsabilidad completa de Saxo Bank en <http://www.saxobank.com/?id=193>

Introducción

SaxoMobileTrader es la herramienta perfecta para cualquier inversor que se desplaza. Todo lo que necesita es un dispositivo móvil con acceso a Internet y una cuenta de SaxoTrader o SaxoWebTrader. Nuestra plataforma de inversión móvil le proporciona libertad para gestionar sus órdenes y posiciones desde cualquier parte del mundo. No vuelva a dejar pasar una oportunidad de negociación. Con SaxoMobileTrader tendrá acceso a:

-  160 Cruces de divisas (incl. Oro y Plata Spot y Futuros)
-  6.000 CFD (incl. 16 CFD de seguimiento de índices)
-  Acciones de 23 de los mercados principales.
-  Futuros de más de 15 mercados.
-  Opciones de divisas en streaming

Una cuenta – Tres plataformas – Así de fácil.

1.1 Puesta en marcha: acceso a SaxoMobileTrader

- a. Asegúrese de que el dispositivo está conectado a internet
- b. Abra el explorador de Internet
- c. Acceda a una de las siguientes páginas:
 - En tiempo real: www.saxomobiletrader.com
 - Simulacro: www.saxomobiletrader.com/sim
- d. Introduzca su identificador de usuario y contraseña y pulse OK



1.2 Crear un icono de acceso directo en su pantalla de inicio

- a. Acceda a la página de inicio de SaxoMobileTrader
- b. Pulse el icono “+” en la parte inferior de la pantalla
- c. Seleccione “Add to Home Screen”



2 Uso de la plataforma

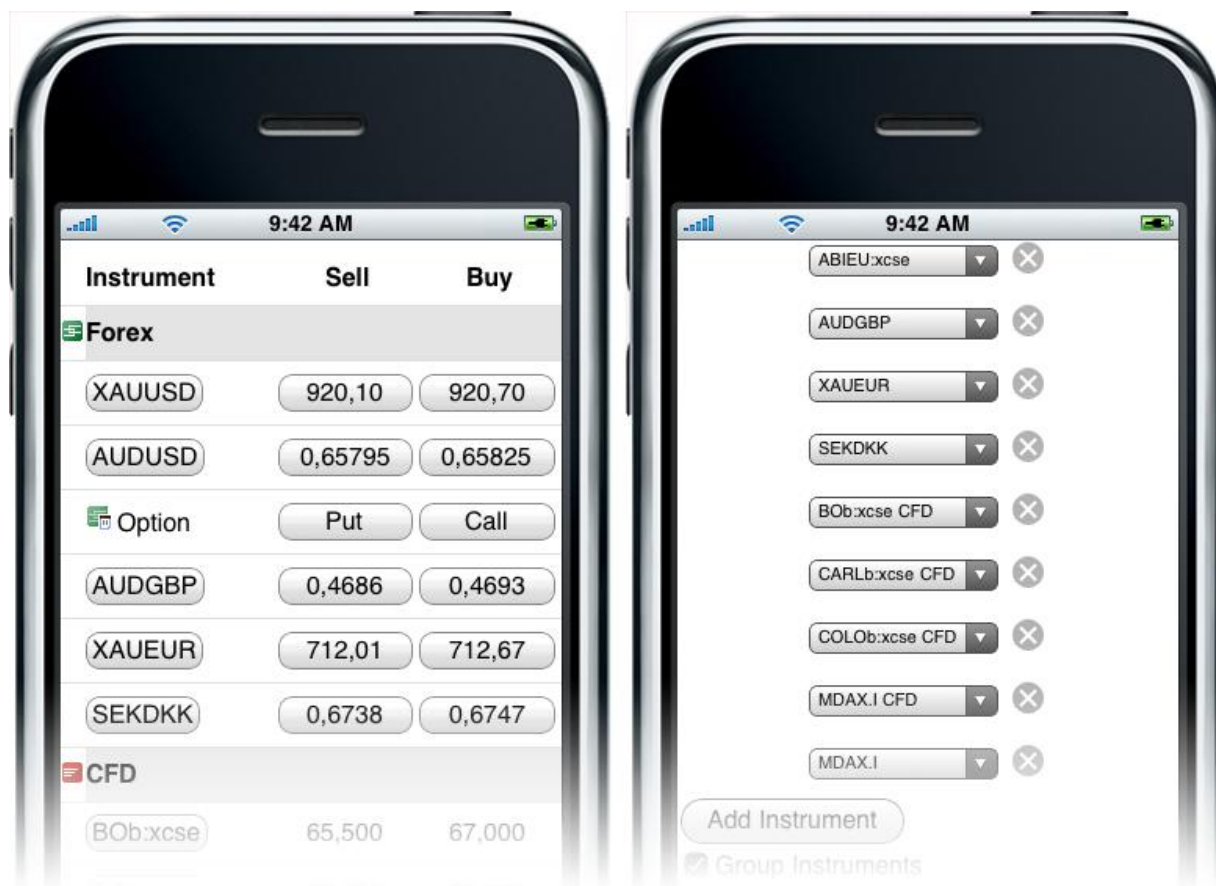
2.1 Negociación

Negociar con sus instrumentos preferidos en SaxoMobileTrader es fácil. Consulte el resto de esta sección para más información. Las negociaciones están sujetas a las Condiciones

Comerciales Generales de Saxo Bank que se pueden consultar en www.saxobank.com

2.1.1 Seleccione su instrumento

- Seleccione **Market Prices** del menú principal
- Escoja su instrumento de la lista
- Si no está en la lista: desplácese hacia abajo, escriba el nombre del instrumento y presione el botón **“SEARCH”**.
- O bien baje hasta el final de la lista y seleccione **“CUSTOMIZE”** (que le permite añadir y eliminar instrumentos).





2.1.2 Llevar a cabo la negociación

- a. Una vez que haya que escogido su instrumento en la sección “Market Prices”, haga clic en el precio indicado como “SELL” o “BUY” respectivamente para ejecutar su negociación.
- b. Una vez en la ventana de negociación, especifique los datos de su negociación y seleccione “CONTINUE”. Para ejecutar la negociación presione “YES”.

Pueden añadirse órdenes relacionadas y una negociación de Spot de divisas puede convertirse en una orden Directa de Futuro si lo desea.

2.2 Gestión de posiciones abiertas

- a. Escoja “Open Positions” del menú principal para acceder a una vista general de todas sus posiciones 
- b. Haga clic sobre el icono “+” a la izquierda del instrumento y se le mostrarán los detalles de la posición
- c. Puede añadir órdenes relacionadas con una posición concreta haciendo clic en el identificador de posición subrayado
- d. Cierre una posición haciendo clic en el icono “x” 

2.2.1 Definiciones útiles:

L/S: Indica si su posición es larga (L) o corta (S)

Amount: Muestra el valor nominal de su posición.

K = mil, M = millón

P/L: Indica el total de Ganacias (P) o Pérdidas (L) de una posición concreta, según el precio medio de mercado en ese momento

2.3 Gestión de órdenes abiertas

- a. Escoja “Open Orders” del menú principal
- b. Utilice esta sección para establecer órdenes nuevas o relacionadas. Las órdenes relacionadas están marcadas con fondo gris.
- c. Para gestionar órdenes relacionadas, haga clic en el símbolo del instrumento subrayado de la orden (véase ejemplo GSEN:xnas)



- d. Para cancelar órdenes o posibles órdenes relacionadas, haga clic en “✕”



2.3.1 Definiciones útiles:

Place Order: Utilice esta opción para crear una nueva orden o cualquier instrumento de su elección

Price: Le muestra el precio que se ha establecido para la ejecución de su orden. Con arreglo a las Condiciones Comerciales Generales de Saxo Bank.

2.4 Comprobación del estado de su cuenta

- a. Seleccione “Account Status” en el menú principal
- b. Esta opción le muestra un resumen del estado de su cuenta
- c. La opción “Cash and Positions Summary” le muestra las cifras clave relativas al valor de su cuenta. Esto incluye ganancias/pérdidas sin realizar, transacciones sin formalizar y coste de cierre
- d. Baje hasta “Margin Summary”. Esta vista general contiene información relacionada con su margen de exposición en el mercado
- e. Para actualizar esta información haga clic en el botón “Refresh” en la parte inferior de esta página

A smartphone screen showing the 'Account Status' page. The page title is 'Account Status' and the URL is 'https://www.saxomobiletrad...'. The page displays a table with the following data:

Cash and Positions Summary DKK	
Non-margin positions	18,500.48
Unrealised margin profit/loss	-9,394.24
Cost to close	-372.40
Unrealised value of positions	8,733.84
Cash Balance	-1,785.43
Transactions not booked	0.00

2.5 Uso de las gráficas

- a. Seleccione “Chart” en el menú principal
- b. Seleccione un instrumento de la lista desplegable o haga clic en “More” para ver todos los instrumentos
- c. Baje y haga clic en “Chart Settings” para personalizar su gráfica

En la sección [Chart Settings](#) puede configurar la vista de su gráfica seleccionando su periodo y tipo de gráfica preferidos (Line, OHLC, HLC o Candlestick). También puede modificar el tamaño de la gráfica para que se adapte a su dispositivo. Para establecer automáticamente el tamaño óptimo para su dispositivo, seleccione la configuración “Auto”.

2.6 Actualizaciones de los mercados

Las secciones “[Market Updates](#)” y “[News](#)” del menú principal le facilitan toda la información y noticias financieras más actualizadas.

3 Contacte con nosotros

Para obtener más información, no dude en contactar con nosotros:

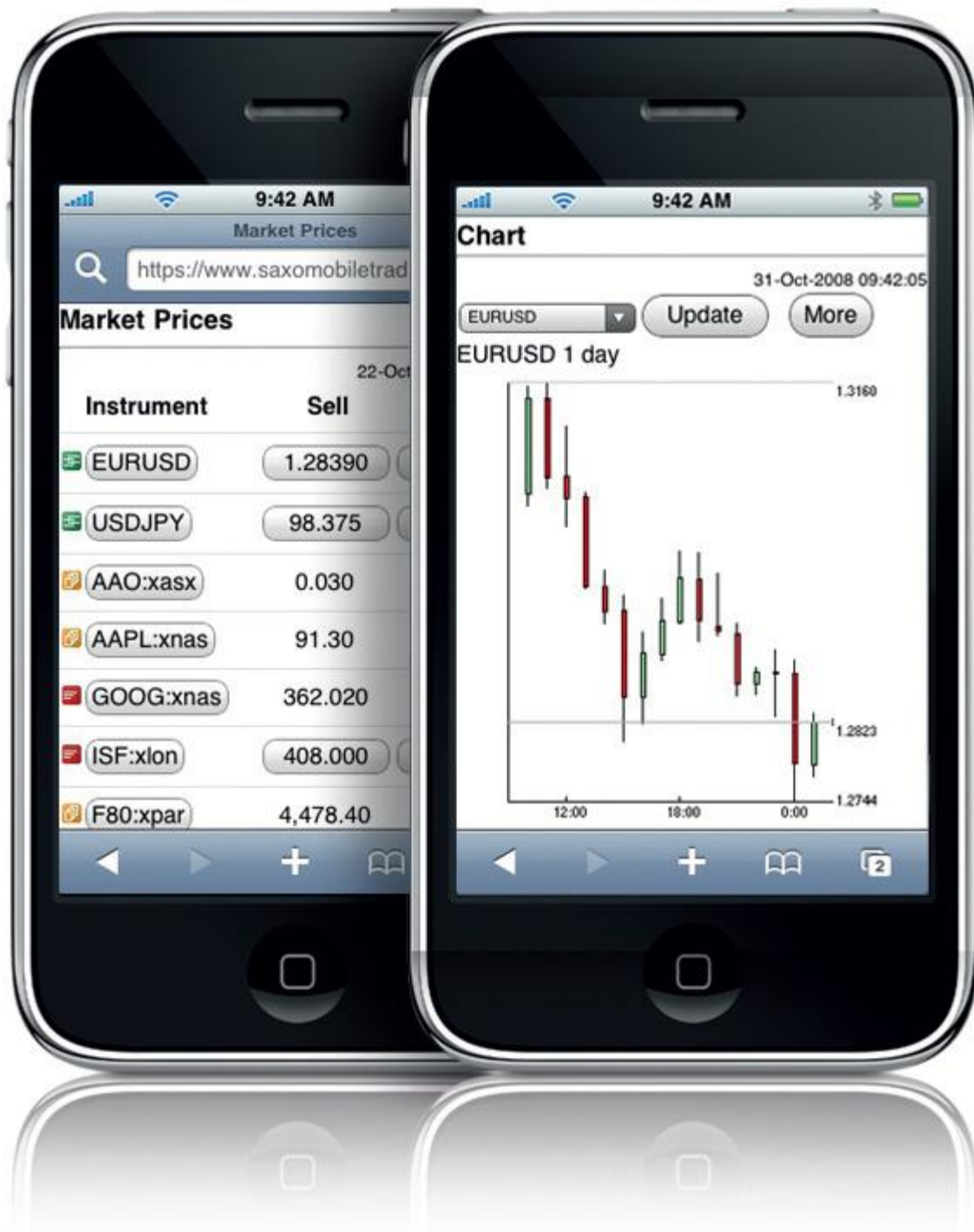
Saxo Bank A/S
Philip Heymans Allé 15
2900 Hellerup
Dinamarca

Teléfono: (+45) 3977 4213
Fax: (+45) 3977 4200
E-mail: es@saxobank.com



THE SPECIALIST IN TRADING & INVESTMENT

Ningún fragmento de la información que contiene el presente documento constituye una oferta de compra o venta de ningún instrumento financiero o de inversión. Saxo Bank A/S y/o las empresas de su grupo ("Saxo Bank") no tienen en cuenta sus objetivos de inversión personales o su situación financiera y no representan ni asumen responsabilidad alguna respecto a la exactitud e integridad de la información facilitada, ni respecto de ninguna pérdida derivada de ninguna inversión basada en una recomendación, previsión u otra información facilitada por cualquier empleado de Saxo Bank, terceros, o de otro modo. Las negociaciones de conformidad con el análisis, especialmente las inversiones con apalancamiento, tales como las negociaciones con divisas y las inversiones en derivados, pueden ser muy especulativas, lo que puede provocar pérdidas y beneficios. Debe analizar en detalle su situación financiera y consultar con su(s) asesor(es) financieros para conocer los riesgos existentes y garantizar la idoneidad de su situación antes de realizar una inversión o formalizar cualquier transacción. Todas las opiniones vertidas están sujetas a cambios sin previo aviso. Cualquier opinión puede ser exclusiva de su autor y puede no reflejar la opinión de Saxo Bank. Para más información, consulte la Cláusula de Exención de Responsabilidad completa de Saxo Bank en <http://www.saxobank.com/?id=193>



"No vuelva a dejar escapar una oportunidad de negociación"